

家电行业进出口月度简报

(五月)

中国家用电器协会

二〇一五年六月

目 录

一、	行业进出口情况.....	2
1、	出口额、进口额、贸易顺差.....	2
2、	出口结构.....	3
二、	出口地区及重点出口国家/地区市场.....	3
三、	主要产品出口情况.....	5

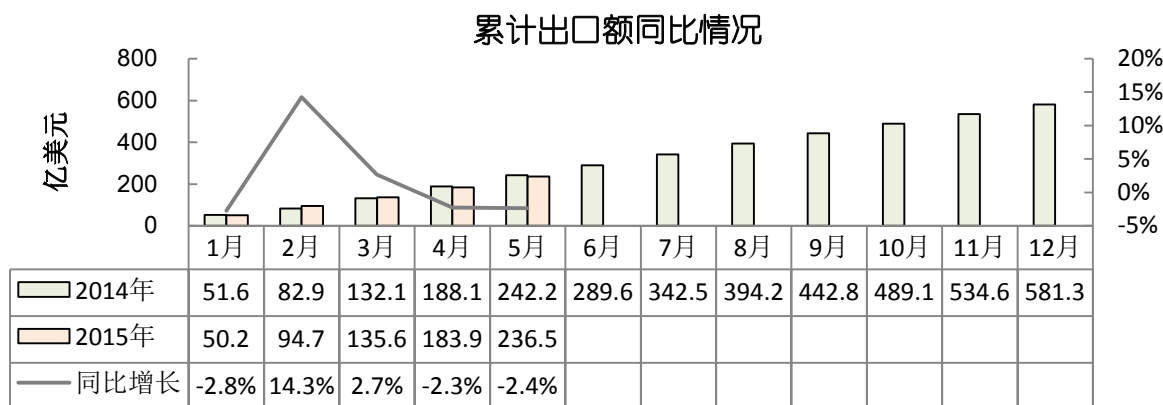
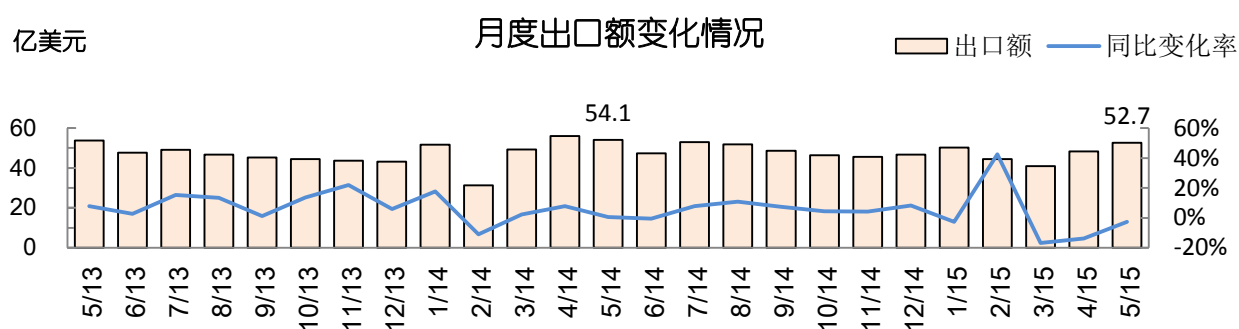
一、行业进出口情况^①

1、出口额、进口额、贸易顺差

(1) 出口额

2015年5月出口额52.7亿美元，同比下降2.7%，去年同期出口额54.1亿美元是单月出口额历史最高，基数较高。截止本月，单月出口额已经连续三个月出现下降，5月降幅有所收窄。

1-5月累计出口额236.5亿美元，同比下降2.4%。



(2) 进口额

5月家电产品进口额2.99亿美元，同比下降0.9%。单月进口额连续四个月出现下降，5月降幅有所收窄。

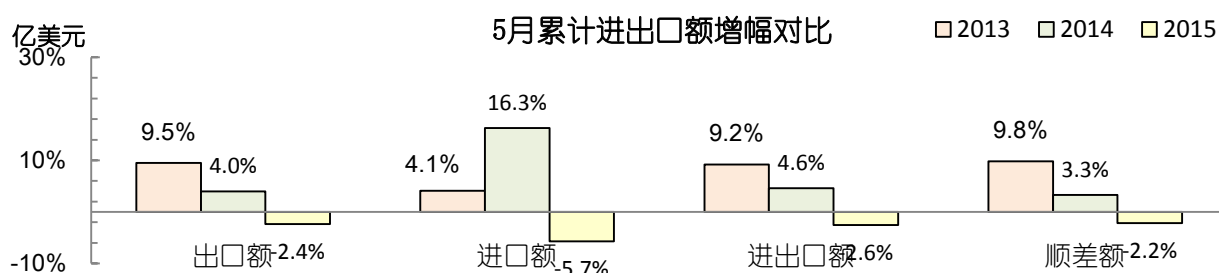
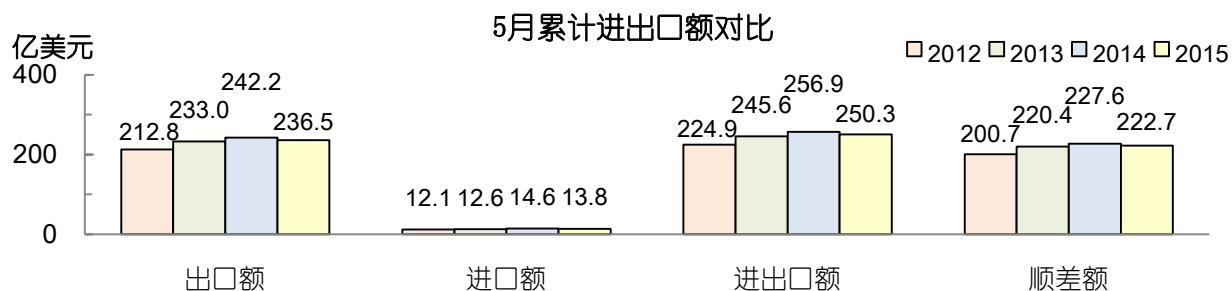
1-5月进口额累计13.8亿美元，同比减少5.7%。

(3) 进出口总额及贸易顺差

5月进出口总额55.6亿美元，同比减少2.6%。

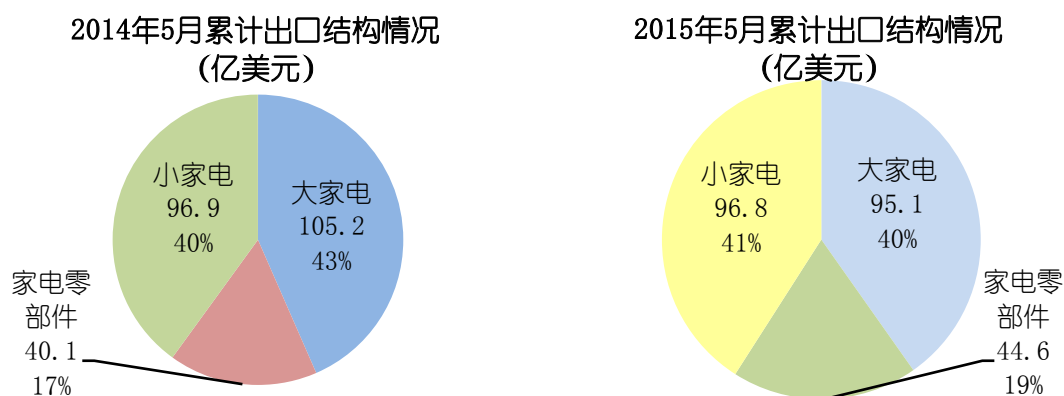
^①本报告除特别注明外，数据来源均为中国海关总署

1-5月进出口贸易总额累计 250.3 亿美元，同比减少 2.6%。贸易顺差累计 222.7 亿美元，同比减少 2.2%。



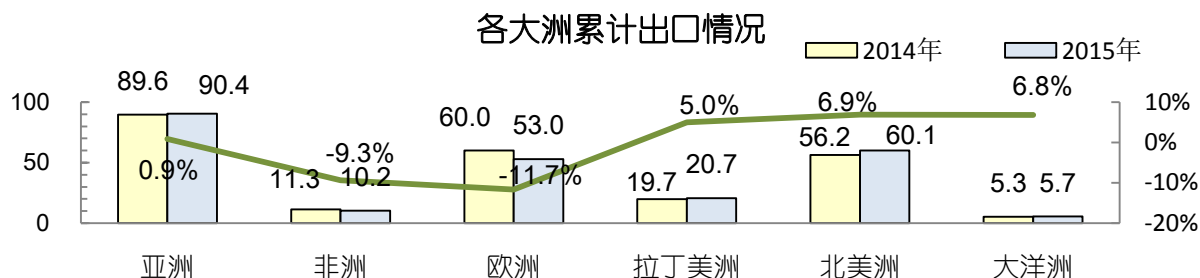
2、出口结构

2015年5月家电分行业情况来看，小家电累计出口 96.8 亿美元，在出口总额中占到 41%，同比和占比基本与去年持平；大家电出口额 95.1 亿美元，同比下降了 9.6%。家电零部件累计出口额 44.6 亿美元，同比增长 11.2%。



二、 出口地区及重点出口国家/地区市场

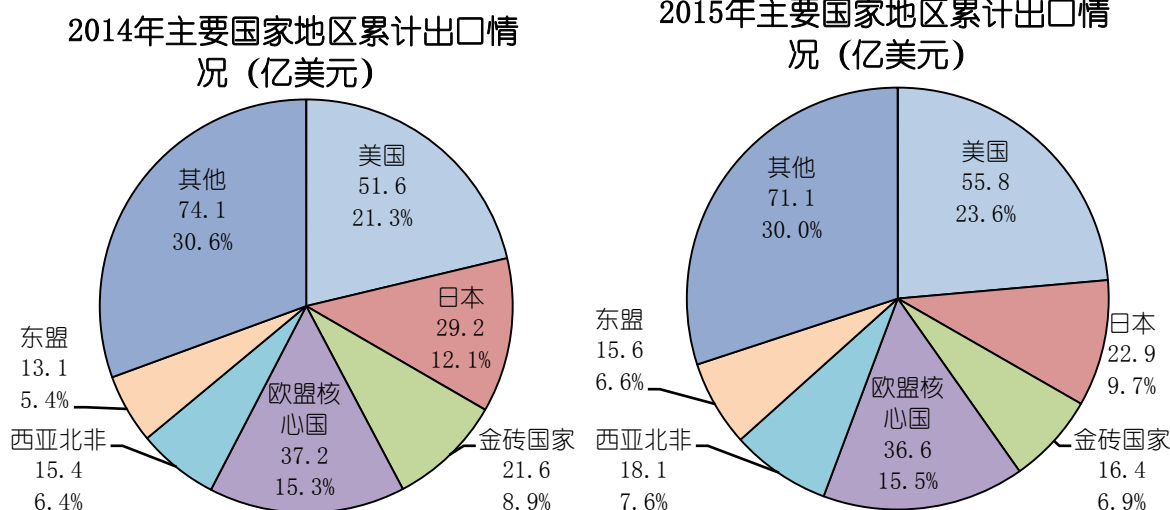
1、各大洲情况



2015年5月累计数据显示，主要出口地区中，亚洲出口额同比基本持平，变化不大；欧洲出口下降幅度继续加速放大，同比减少11.7%，较前四个月下降幅度又增加了1.3个百分点，是出口下降最严重的地区，下降的主要原因是空调继续下滑趋势，同比减少3.8亿美元，降幅高达41.8%，吸尘器也出现大幅下降，同比减少1.5亿美元，降幅70.4%；北美洲出口保持高速增长，同比上涨6.9%，增长主要来自洗衣机增长0.7亿美元，微波炉增长0.5亿美元，电风扇增长0.4亿美元；北美洲的空调出口同样不景气，同比减少1.3亿美元，降幅15.9%。

其他几个地区中，拉丁美洲保持高速增长，同比累计出口额增长5%，增长主要来自空调器增长0.3亿美元。非洲下降9.3%，主要是空调减少1.1亿美元；大洋洲增幅6.8%。

2、重点地区及国家



2015年5月中国家电对美国累计出口额55.8亿美元，同比增长8.1%。对日本累计出口额22.9亿美元，比去年同期下降21.6%，依旧没有好转迹象。

金砖国家出口16.4亿美元，同比下降24.1%，降幅比前四个月继续放大5.5个百

分点。其中俄罗斯前五个月的累计出口额仅 3.5 亿美元，同比下降 4.0 亿美元，降幅高达 52.9%，是造成金砖四国出口额大幅下降的主要原因，巴西也出现 0.45 亿美元的下降，印度出口增长 1.2 亿美元，增幅 21.2%，南非变化不大；欧盟核心六国出口 36.6 亿美元，同比基本持平。西亚北非出口额 18.1 亿美元，同比增长 17.5%；东盟成员国出口 15.6 亿美元，同比增长 19.1%。新兴市场国家保持了较为稳定的增长。

三、 主要产品出口情况

1、大家电累计出口情况

主要大家电产品中，压缩式冰箱当月出口量 259.1 万台，出口额 3.35 亿美元；累计出口量 997.4 万台、出口额 13.9 亿美元，分别增长 7.5%和下降 0.7%。出口主要国家中，增长主要来自于沙特阿拉伯和加拿大，分别出口 40.9 万台和 30.7 万台，增长 102.5%和 119.5%。

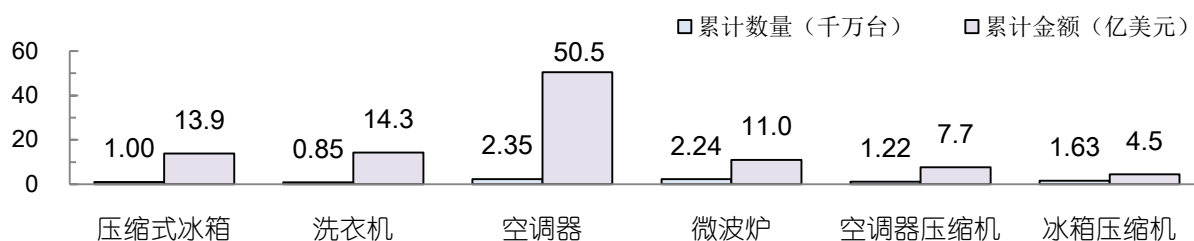
洗衣机当月出口量 170.6 万台，出口额 3.0 亿美元；累计出口量 846.3 万台、出口额 14.3 亿美元，分别下降 5.0%和 6.6%。出口下降的重灾区是第一大国日本，累计出口量 149.9 万台，同比减少 20.2%，出口继续下降；第二大国美国出口量 120.2 万台，同比增长 20.9%。

空调器当月出口量 487.7 万台，出口额 11.2 亿美元；累计出口量 2346.8 万台、出口额 50.5 亿美元，分别下降 8.1%和 8.1%。出口两大主要国家日本和美国同比继续大幅度下降，美国累计出口 638.1 万台，同比减少 13.3%；日本累计出口 176.7 万台，同比减少 23.9%。沙特阿拉伯则继续保持高速增长，累计出口 152.0 万台，同比增长 127.7%。

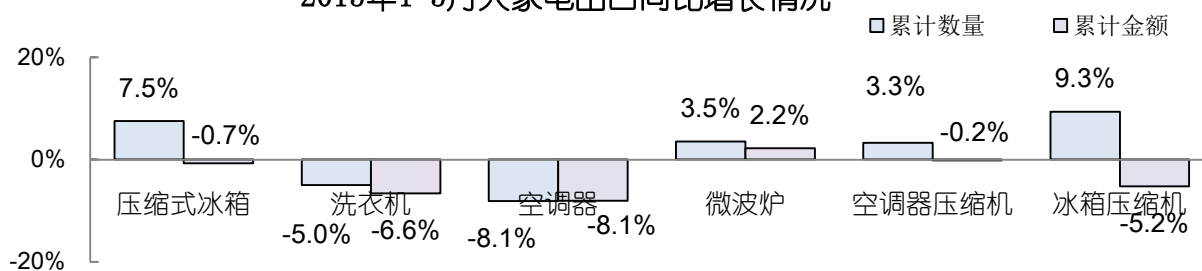
微波炉当月出口量 472.6 万台，出口额 2.3 亿美元；累计出口量 2239.2 万台、出口额 11.0 亿美元，分别增长 3.5%和 2.2%。其中，美国累计出口 717.6 万台，增长 19.4%。

空调压缩机出口量 1222.3 万台，出口额 7.66 亿美元；冰箱压缩机 1627.9 万台，出口额 4.47 亿美元。

2015年1-5月大家电出口量和出口额



2015年1-5月大家电出口同比增长情况



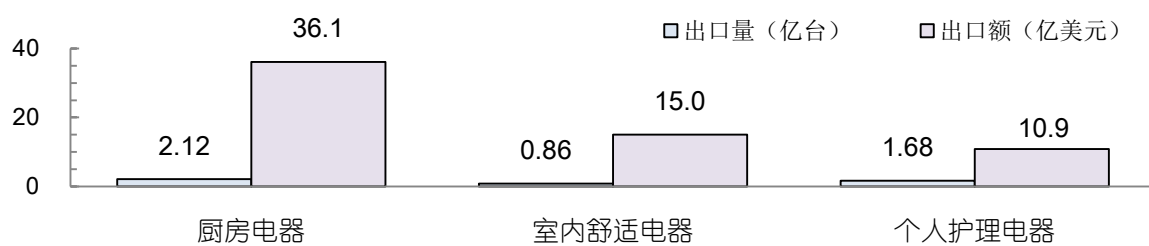
2、小家电累计出口情况

厨房电器的出口量和出口额增速较前四个月继续下降,分别增长0.6%和下降0.2%。主要产品中电饭锅出口量1875.1万只,出口额2.7亿美元,分别增长3.4%和下降1.8%。食品加工机累计出口量7403.2万台,出口额10.2亿美元,同比下降0.4%和增长1.3%。电热烧烤烘烤器具出口量4826.3万台,出口额10.2亿美元,增幅13.8%和14.7%。咖啡机电水壶出口量3025.9万台,出口额6.3亿美元,同比降低13.9%和19.8%。

室内舒适电器出口量下降10.3%,出口额下降2.2%。电风扇出口量7235.4万台,出口额11.2亿美元,较去年同期累计下降2.4和增长3.0%。气体净化器出口量292.1万台,出口额1.3亿美元,同比减少30.4%和29.8%。空间加热器出口量1072.4万台和出口额2.5亿美元,减少38.9%和4.9%。

个人护理电器出口量和出口额同比保持高速增长,出口量增长7.2%,出口额增长16.3%。其中电吹风出口量3958.7万台,出口额2.6亿美元,增幅8.4%和17.6%;电动剃须刀、电推剪和电动脱毛器出口量7870.0万只,出口额4.3亿美元,分别增长10.9%和16.6%;整发器和干手器出口量4952.6万台,出口额3.9亿美元,分别增长0.9%和15.2%。

小家电累计出口量和出口额



小家电累计出口量和出口额增长情况

